



# UPNM

National Defence University of Malaysia

Kewajipan • Maruah • Integriti



## UNIVERSITI PERTAHANAN NASIONAL MALAYSIA (UPNM)

### PROSEDUR TINDAKAN PENGUNGSIAN BANGUNAN


#### PK(O). UPNM. PNCPPPS. 01

	DISEDIAKAN OLEH	DILULUSKAN OLEH
TANDATANGAN		
NAMA	KOLONEL SOFIAN BIN KAMARUDDIN (BERSARA)	LT JEN DATUK HASAGAYA BIN ABDULLAH
JAWATAN	PENGARAH KANAN, BAHAGIAN PENGURUSAN PROJEK DAN PERANCANGAN STRATEGI	NAIB CANSELOR
TARIKH	22 MAC 2022	22 MAC 2022

## SENARAI EDARAN SALINAN DOKUMEN TERKAWAL

<b>No. Salinan Kawalan</b>	<b>Penerima</b>	<b>Tarikh Edaran Diterima</b>	<b>Tandatangan</b>	<b>Tarikh Edaran Dipinda</b>	<b>Catatan</b>
01	<b>NAIB CANSOLOR</b>	22 / 03 / 2022			<b>Hard Copy</b>
02	<b>PENGURUS KUALITI</b>	22 / 03 / 2022			<b>Hard Copy</b>



 <b>UPNM</b> <small>National Defence University of Malaysia</small> <small>KEADILAN • MAJESTI • INTEGRITI</small>	<b>PROSEDUR OPERASI</b>  <b>PROSEDUR TINDAKAN PENGUNGSIAN BANGUNAN</b>	<b>No. Ruj. Dokumen : PK(O).UPNM.PNCPPPS.01</b>
		<b>No. Keluaran : 01</b>
		<b>No. Pindaan : 00</b>
		<b>Tarikh : 22 Mac 2022</b>
		<b>Muka surat : 1/20</b>

## 1.0 OBJEKTIF

Prosedur ini bertujuan menjelaskan langkah-langkah semasa aktiviti pengungsian bangunan ketika latihan atau situasi sebenar kebakaran atau bencana yang berlaku di kampus UPNM serta memudahkan tindakan diambil oleh semua pihak yang terlibat khususnya anggota Pasukan Tindakan Kecemasan (*Emergency Response Team*) di setiap FPJB.


## 2.0 SKOP

Prosedur ini hendaklah diguna pakai oleh semua FPJB yang mempunyai pasukan tindakan kecemasan semasa aktiviti pengungsian bangunan ketika kebakaran atau bencana dijalankan.

## 3.0 RUJUKAN

- 3.1 Manual Kualiti UPNM – MK.UPNM.01
- 3.2 SOP Pelan Tindakan Pengungsian Bangunan Wisma R&D Universiti Malaya 2015
- 3.3 Garis Panduan Pelan Tindakan Kecemasan (ERP) dan Pasukan Tindakan Kecemasan (ERT), Universiti Teknologi Malaysia 2016


DOKUMEN

 <b>UPNM</b> <small>United Pacific Naval Defence University of Malaysia</small>	<b>PROSEDUR OPERASI</b>	<b>No. Ruj. Dokumen : PK(O).UPNM.PNCPPPS.01</b>
	<b>PROSEDUR TINDAKAN PENGUNGSIAN BANGUNAN</b>	<b>No. Keluaran : 01</b>
		<b>No. Pindaan : 00</b>
		<b>Tarikh : 22 Mac 2022</b>
		<b>Muka surat : 2/20</b>

#### 4.0 DEFINISI

- 4.1 **Pengungsian Bangunan** – langkah dan tindakan untuk mengosongkan bangunan yang boleh berlaku dalam keadaan berikut:
- a) Kebakaran
  - b) Gempa bumi
  - c) Kebocoran gas
  - d) Ancaman bom
- 4.2 **Sistem Penggera** – satu sistem yang disediakan untuk memberi isyarat awal apabila berlakunya kebakaran atau bencana dalam bangunan
- 4.3 **Panel Penggera (*Glass break*)** – satu alat yang disediakan di setiap aras untuk dipecahkan ketika kebakaran atau bencana bagi memberi isyarat kepada penghuni bangunan.
- 4.4 **Pasukan Tindakan Kecemasan (ERT)** – satu kumpulan staf yang dilantik secara rasmi oleh Jawatankuasa Keselamatan dan Kesihatan UPNM bagi menjalankan fungsi menyelamatkan ketika berlakunya kebakaran atau bencana.
- 4.5 **Tempat Berkumpul** – Satu lokasi selamat yang telah ditetapkan bagi tiap-tiap bangunan untuk semua staf, pelajar, kontraktor atau pelawat berkumpul ketika berlaku kebakaran atau bencana.

DOKU

 <b>UPNM</b> <small>National Defence University of Malaysia</small> <small>KEKAWALAN • MAHAJAYA • BERKUALITI</small>	<b>PROSEDUR OPERASI</b>	<b>No. Ruj. Dokumen : PK(O).UPNM.PNCPPPS.01</b>
	<b>PROSEDUR TINDAKAN PENGUNGSIAN BANGUNAN</b>	<b>No. Keluaran : 01</b>
		<b>No. Pindaan : 00</b>
		<b>Tarikh : 22 Mac 2022</b>
		<b>Muka surat : 3/20</b>

## 5.0 (A) SINGKATAN


BIL	SINGKATAN	NAMA PENUH
1.	ERT	<i>EMERGENCY RESPONSE TEAM</i>
2.	Pnylrs	Penyelaras

## (B) ISU-ISU RISIKO


- i. Penghuni tidak mengetahui tempat yang perlu ditujui ketika berlakunya kebakaran atau bencana.
- ii. Pasukan Tindakan Kecemasan (ERT) tidak mengetahui langkah-langkah yang perlu dilakukan ketika berlakunya kebakaran atau bencana.
- iii. Kebakaran di dalam bangunan tidak dapat dikawal
- iv. Kehilangan nyawa dan harta benda

## 6.0 TANGGUNGJAWAB DAN TINDAKAN

TANGGUNGJAWAB	TINDAKAN	
	<b>A. TINDAKAN SEMASA LATIHAN PENGUNGSIAN UNTUK KEBAKARAN ATAU BENCANA</b>	
<b>Ketua Tingkat (yang ditentukan)</b>	1.	Bunyikan penggera kebakaran
<b>Pnylrs Perhubungan</b>	2.	Hubungi pejabat Bahagian Keselamatan dan Pusat Kesihatan UPNM untuk memaklumkan latihan pengungsian kebakaran atau bencana sedang dijalankan.
	3.	Hubungi Ketua Insiden untuk meminta kebenaran pengungsian bangunan bagi latihan kebakaran atau bencana yang dilakukan.
	4.	Hubungi Penolong Ketua Insiden untuk kebenaran pengungsian bangunan bagi latihan kebakaran atau bencana yang dilakukan sekiranya Ketua Insiden gagal dihubungi.


 <b>UPNM</b> <small>National Defence University of Malaysia</small>	<b>PROSEDUR OPERASI</b>	<b>No. Ruj. Dokumen : PK(O).UPNM.PNCPPPS.01</b>
	<b>PROSEDUR TINDAKAN PENGUNGSIAN BANGUNAN</b>	<b>No. Keluaran : 01</b>
		<b>No. Pindaan : 00</b>
		<b>Tarikh : 22 Mac 2022</b>
		<b>Muka surat : 4/20</b>

<b>Pnylrs Perhubungan</b>	5.	Buat pengumuman melalui sistem audio visual (AV) dalam bangunan untuk meminta penghuni mengosongkan bangunan.
<b>Semua ahli ERT</b>	6.	Ahli ERT memakai <i>vest</i> keselamatan masing-masing.
<b>Ketua Tingkat</b>	7.	Aturkan proses pengungsian bangunan dari setiap aras.
<b>Pnylrs Keselamatan</b>	8.	Aktifkan semua pintu keluar kecemasan yang terdapat disetiap tingkat bagi membolehkan penghuni bergerak ke Tempat Berkumpul.
<b>Penghuni / pelawat</b>	9.	Keluar dari ruang kerja ke Tempat Berkumpul yang telah dikhaskan menggunakan tangga kecemasan dan keluar dari bangunan mengikut arahan Ketua Tingkat.
<b>Penghuni</b>	10.	Pastikan perkara di bawah diberikan perhatian sebelum bergerak ke tempat berkumpul: <ul style="list-style-type: none"> <li>i. Barang-barang peribadi yang penting dibawa bersama</li> <li>ii. Dokumen-dokumen penting dimasukkan ke dalam kabinet besi dan dikunci</li> <li>iii. Tutup semua komputer dan peralatan elektrik.</li> </ul>
<b>Ketua Tingkat</b>	11.	Periksa dan semak semua ruang yang ada pada aras bagi memastikan tiada staf dalam ruang tersebut.
<b>Pnylrs Pemadam</b>	12.	Buat tinjauan ke lokasi kebakaran untuk lawan kebakaran.
<b>Pnylrs Penyelamat</b>	13.	Buat tinjauan ke lokasi kebakaran untuk kerja-kerja mencari dan menyelamatkan.
<b>Penghuni/ pelawat</b>	14.	Berkumpul di tempat yang telah dikhaskan mengikut tingkat dan memaklumkan kehadiran kepada Ketua Tingkat.
<b>Ketua Tingkat</b>	15.	Aturkan kedudukan penghuni mengikut aras dan ambil kedatangan semua yang hadir di tempat berkumpul.
	16.	Sahkan dan semak kehadiran penghuni mengikut FPJB.
<b>Pnylrs Perhubungan</b>	17.	Semak dan kumpul maklumat senarai kehadiran penghuni bangunan yang berkumpul.
	18.	Laporkan jumlah penghuni bangunan yang hadir berkumpul kepada Ketua Insiden.


 <b>UPNM</b> <small>Universiti Pertahanan Nasional Malaysia</small>	<b>PROSEDUR OPERASI</b>	<b>No. Ruj. Dokumen : PK(O).UPNM.PNCPPPS.01</b>
	<b>PROSEDUR TINDAKAN PENGUNGSIAN BANGUNAN</b>	<b>No. Keluaran : 01</b>
		<b>No. Pindaan : 00</b>
		<b>Tarikh : 22 Mac 2022</b>
		<b>Muka surat : 5/20</b>

<b>Pnylrs Keselamatan</b>	19.	Pastikan tiada penghuni masuk dan tiada kenderaan yang menghalang laluan jentera BOMBA ke bangunan yang terlibat.
<b>Ketua Insiden</b>	20.	Arahkan pemeriksaan aras dilakukan sekiranya kekurangan penghuni gagal dikenalpasti.
<b>Pnylrs Penyelamat</b>	21.	Buat pemeriksaan semula aras tertentu bagi mengenalpasti staf yang tiada.
<b>Pnylrs Paramedic</b>	22.	Semak jika terdapat penghuni yang memerlukan rawatan ketika berada di Tempat Berkumpul.
<b>Ketua Insiden</b>	23.	Beri takliat ringkas kepada penghuni dan lengkapkan Borang Pengungsian Bangunan.
<b>Pnylrs Perhubungan</b>	24.	Catatkan semua perjalanan kebakaran atau bencana yang berlaku untuk tujuan menyediakan laporan dan isi Borang Pengungsian Bangunan.
<b>Pnylrs Penyelenggaraan</b>	25.	Aktifkan semula lif (jika ada).
<b>Ketua Insiden</b>	26.	Kebenaran memasuki bangunan dan arahan bersurai untuk penghuni.
		<b>B. TINDAKAN SEMASA KEBAKARAN ATAU BENCANA SEBENAR</b>
<b>Ketua Tingkat</b>	1.	Pecahkan kaca pada panel ( <i>glass break</i> ) yang paling berhampiran untuk mengaktifkan penggera kebakaran.
	2.	Tiupkan wisel kecemasan berulang-ulang sekiranya alat penggera kebakaran gagal berfungsi.
• <b>Ketua Tingkat/ Penghuni</b>	3.	Bertindak melawan kebakaran dengan menggunakan segala alat bantuan memadam kebakaran yang tersedia.
	4.	Jerit dengan kuat mengikut kategori bencana: <ul style="list-style-type: none"> <li>• Kebakaran</li> <li>• Ancaman Bom</li> <li>• Gempa Bumi</li> <li>• Kebocoran Gas</li> </ul>




 <b>UPNM</b> <small>National Defence University of Malaysia</small>	<b>PROSEDUR OPERASI</b>	<b>No. Ruj. Dokumen : PK(O).UPNM.PNCPPTS.01</b>
	<b>PROSEDUR TINDAKAN PENGUNGSIAN BANGUNAN</b>	<b>No. Keluaran : 01</b>
		<b>No. Pindaan : 00</b>
		<b>Tarikh : 22 Mac 2022</b>
		<b>Muka surat : 6/20</b>


<b>Pnylrs Perhubungan</b>	5.	Hubungi pejabat Bahagian Keselamatan dan Pusat Kesihatan UPNM untuk memaklumkan zon yang terbakar atau bencana.
	6.	Hubungi Ketua Insiden atau Penolong Ketua Insiden jika Ketua Insiden gagal dihubungi untuk kebenaran pengungsian bangunan.
	7.	Buat pengumuman melalui sistem audio visual (AV) dalam bangunan untuk meminta penghuni mengosongkan bangunan.
<b>Ahli ERT</b>	8.	Ahli ERT memakai vest keselamatan masing-masing
	9.	Ahli ERT berkumpul berkumpul di tempat yang telah ditetapkan untuk arahan lanjut.
<b>Pnylrs Pemadam</b>	10.	Sahkan tempat sebenar berlakunya kebakaran atau bencana daripada Ketua Tingkat.
	11.	Bergerak ke lokasi kebakaran untuk kerja-kerja pemadaman dan berkumpul di kawasan berhampiran kebakaran bersama dengan alat-alat pemadam api.
	12.	Periksa dengan teliti tempat berlakunya kebakaran atau bencana untuk mengetahui besarnya api atau bencana dan kedudukan tepat berlakunya insiden.
	13.	Lakukan kerja-kerja pemadaman menggunakan alat bantuan memadam kebakaran yang berhampiran.
	14.	Jika ternampak mangsa kebakaran atau bencana, selamatkan mangsa tersebut.
<b>Ketua Tingkat</b>	15.	Aturkan proses pengungsian bangunan dari setiap aras.
<b>Pnylrs Keselamatan</b>	16.	Aktifkan semua pintu keluar kecemasan bagi membolehkan penghuni bergerak ke Tempat Berkumpul.
	17.	Tutup laluan trafik pada jalan raya utama di tempat berkumpul.
<b>Pnylrs Perhubungan</b>	18.	Hubung Jabatan Bomba dan Penyelamat Malaysia dan Polis DiRaja Malaysia berserta dengan maklumat seperti berikut: <ul style="list-style-type: none"> <li>i. Maklumat ringkas pengadu</li> </ul>

 <b>UPNM</b> <small>National Defence University of Malaysia</small>	<b>PROSEDUR OPERASI</b>  <b>PROSEDUR TINDAKAN PENGUNGSIAN BANGUNAN</b>	<b>No. Ruj. Dokumen : PK(O).UPNM.PNCPPPS.01</b>
		<b>No. Keluaran : 01</b>
		<b>No. Pindaan : 00</b>
		<b>Tarikh : 22 Mac 2022</b>
		<b>Muka surat : 7/20</b>

		<ul style="list-style-type: none"> <li>ii. Tempat dan alamat kebakaran</li> <li>iii. Peringkat kebakaran</li> <li>iv. Maklumat ringkas berkaitan tempat kebakaran, dan</li> <li>v. Ikuti arahan lanjut pihak Bomba sehingga pasukan Bomba tiba.</li> </ul>
<b>Penghuni</b>	19.	Keluar daripada ruang kerja ke Tempat Berkumpul yang telah dikhaskan menggunakan tangga kecemasan dan turun ke bawah jika berada di bangunan bertingkat. Jangan menggunakan lif dan jangan panik.
	20.	Pastikan perkara di bawah diberikan perhatian sebelum bergerak ke tempat berkumpul: <ul style="list-style-type: none"> <li>i. Barang-barang peribadi yang penting dibawa bersama</li> <li>ii. Dokumen-dokumen penting dimasukkan ke dalam kabinet besi dan dikunci</li> <li>iii. Tutup semua komputer dan peralatan elektrik.</li> </ul>
<b>Pnylrs Penyelamat</b>	21.	Lakukan kerja-kerja menyelamatkan jika terdapat laporan mangsa terperangkap dalam zon kebakaran atau bencana.
<b>Penghuni</b>	22.	Jika terperangkap dalam asap yang tebal: <ul style="list-style-type: none"> <li>i. Bertenang dan jangan panik.</li> <li>ii. Rebahkan diri, merangkak di paras lantai untuk mencari jalan keluar.</li> <li>iii. Bernafas secara perlahan-lahan, gunakan tuala basah, sapu tangan atau kain yang bersih untuk menutup mulut dan hidung jika perlu.</li> <li>iv. Hampiri tingkap, menjerit meminta pertolongan atau melambai-lambai untuk mendapatkan bantuan.</li> </ul>
<b>Pnylrs Penyelamat</b>	23.	Jika terjumpa mangsa yang panik: <ul style="list-style-type: none"> <li>i. Berikan mangsa satu tugas atau tindakan untuk dibuat.</li> <li>ii. Pantau mangsa secara konsisten.</li> </ul>


 <b>UPNM</b> <small>National Defence University of Malaysia</small> <small>UNIVERSITI PERTAMUAN NEGARA</small>	<b>PROSEDUR OPERASI</b>	<b>No. Ruj. Dokumen : PK(O).UPNM.PNCPPPS.01</b>
		<b>No. Keluaran : 01</b>
		<b>No. Pindaan : 00</b>
		<b>Tarikh : 22 Mac 2022</b>
	<b>PROSEDUR TINDAKAN PENGUNGSIAN BANGUNAN</b>	<b>Muka surat : 8/20</b>

		<ul style="list-style-type: none"> <li>iii. Jangan ambil langkah yang boleh mencederakan mangsa.</li> <li>iv. Pegang salah satu tangan mangsa dan pimpin ke Tempat Berkumpul.</li> <li>v. Jika mangsa tidak memberi kerjasama, berikan satu barang yang boleh digenggam/dipegang. Tinggalkan mangsa untuk meminta bantuan.</li> <li>vi. Maklumkan situasi mangsa kepada Ketua Insiden atau Penolong Ketua Insiden atau Bomba atau polis dengan segera.</li> </ul>
<b>Pnylrs Pemadam</b>	24.	Bersedia untuk membantu pihak Bomba dengan <i>Fire Hydrant</i> dan <i>Hose Reel</i> .
<b>Penolong Ketua Insiden</b>	25.	Ambil kedatangan semua yang hadir di tempat berkumpul.
<b>Pnylrs Perhubungan</b>	26.	Semak senarai kehadiran penghuni bangunan di tempat berkumpul.
<b>Penolong Ketua Insiden</b>	27.	Laporkan jumlah penghuni bangunan yang hadir di tempat berkumpul kepada Ketua Insiden.
<b>Ketua Insiden</b>	28.	Laporkan situasi insiden dan semua maklumat insiden yang ada kepada Pegawai Bomba.
<b>Pnylrs Keselamatan</b>	29.	Pastikan tiada penghuni masuk dan tiada kenderaan yang keluar dan masuk ke kawasan bangunan yang terjejas.
<b>Pnylrs Pemadam</b>	30.	Cari staf yang hilang di dalam bangunan sekiranya mendapat arahan dari Ketua Insiden atau Bomba.
<b>Pnylrs Paramedik</b>	31.	Berikan rawatan awal kepada mangsa yang cedera.
<b>Pnylrs Pemadam/ Pnylrs Penyelenggaraan</b>	32.	Bersedia bertindak membantu pihak Bomba jika diperlukan seperti bantuan peralatan, maklumat tentang tekanan air dan saluran bekalan elektrik.
<b>Pnylrs Penyelenggaraan</b>	33.	Matikan penggera kebakaran setelah mendapat arahan di mana kebakaran telah berjaya dipadamkan/bencana dapat dikawal.
<b>Ketua Insiden</b>	34.	Beri takliat ringkas insiden kepada penghuni.
<b>Pnylrs Penyelenggaraan</b>	35.	Aktifkan semula lif (jika ada)

 <b>UPNM</b> <small>Universiti Pertahanan Nasional Malaysia</small> <small>UNIVERSITY OF NATIONAL DEFENCE</small>	<b>PROSEDUR OPERASI</b>	<b>No. Ruj. Dokumen : PK(O).UPNM.PNCPPPS.01</b>
	<b>PROSEDUR TINDAKAN PENGUNGSIAN BANGUNAN</b>	<b>No. Keluaran : 01</b>
		<b>No. Pindaan : 00</b>
		<b>Tarikh : 22 Mac 2022</b>
		<b>Muka surat : 9/20</b>

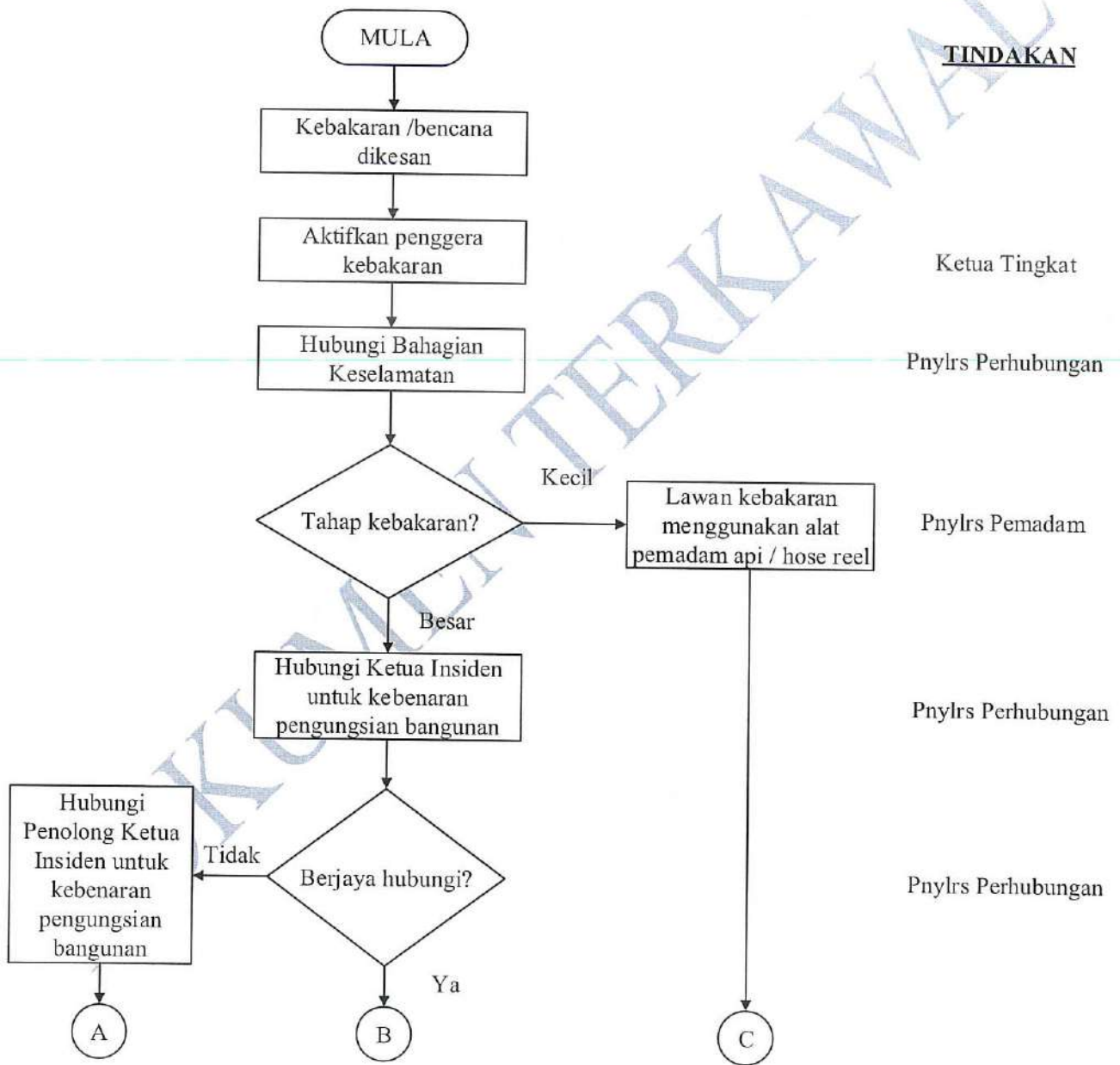
<b>Pnylrs Perhubungan</b>	36.	Catatkan semua perjalanan kebakaran atau bencana yang berlaku untuk tujuan menyediakan laporan dan isi Borang Pengungsian Bangunan.
<b>Ketua Insiden</b>	37.	Kebenaran memasuki bangunan dan arahan bersurai untuk penghuni.


DOKUMEN TERKAWAL

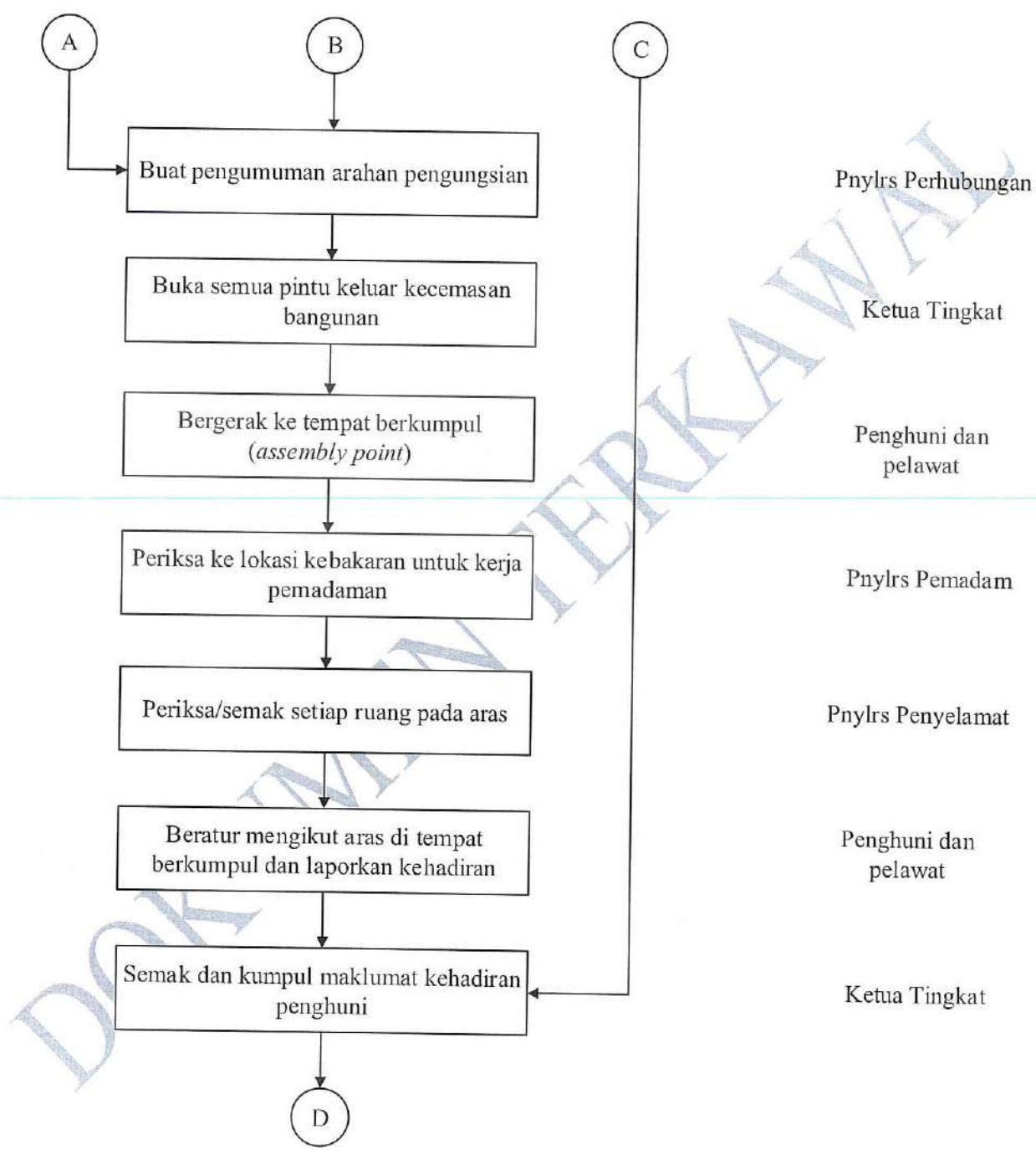
 <b>UPNM</b> <small>National Defence University of Malaysia</small>	<b>PROSEDUR OPERASI</b>	No. Ruj. Dokumen : PK(O).UPNM.PNCPPPS.01
	<b>PROSEDUR TINDAKAN PENGUNGSIAN BANGUNAN</b>	No. Keluaran : 01
		No. Pindaan : 00
		Tarikh : 22 Mac 2022
		Muka surat : 10/20

## 7.0 CARTA ALIR

### 7.1 Tindakan Semasa Latihan Pengungsian untuk Kebakaran atau bencana



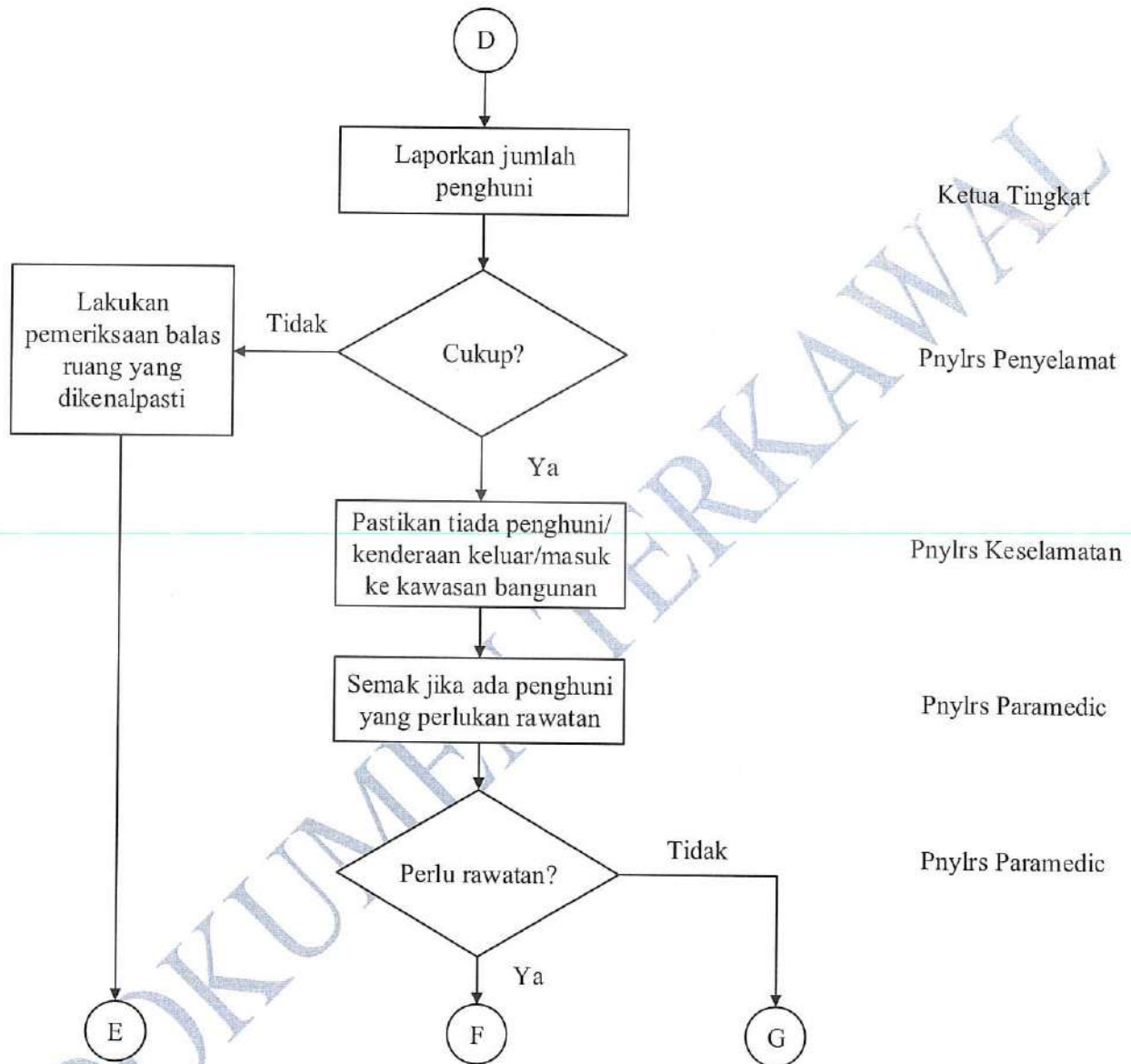
 <b>UPNM</b> <small>Universiti Pendidikan Nasional          Malaysia</small>	<b>PROSEDUR OPERASI</b>	<b>No. Ruj. Dokumen : PK(O).UPNM.PNCPPPS.01</b>
	<b>PROSEDUR TINDAKAN PENGUNGSIAN BANGUNAN</b>	<b>No. Keluaran : 01</b>
		<b>No. Pindaan : 00</b>
		<b>Tarikh : 22 Mac 2022</b>
		<b>Muka surat : 11/20</b>





**PROSEDUR OPERASI**  
**PROSEDUR TINDAKAN PENGUNGSIAN BANGUNAN**

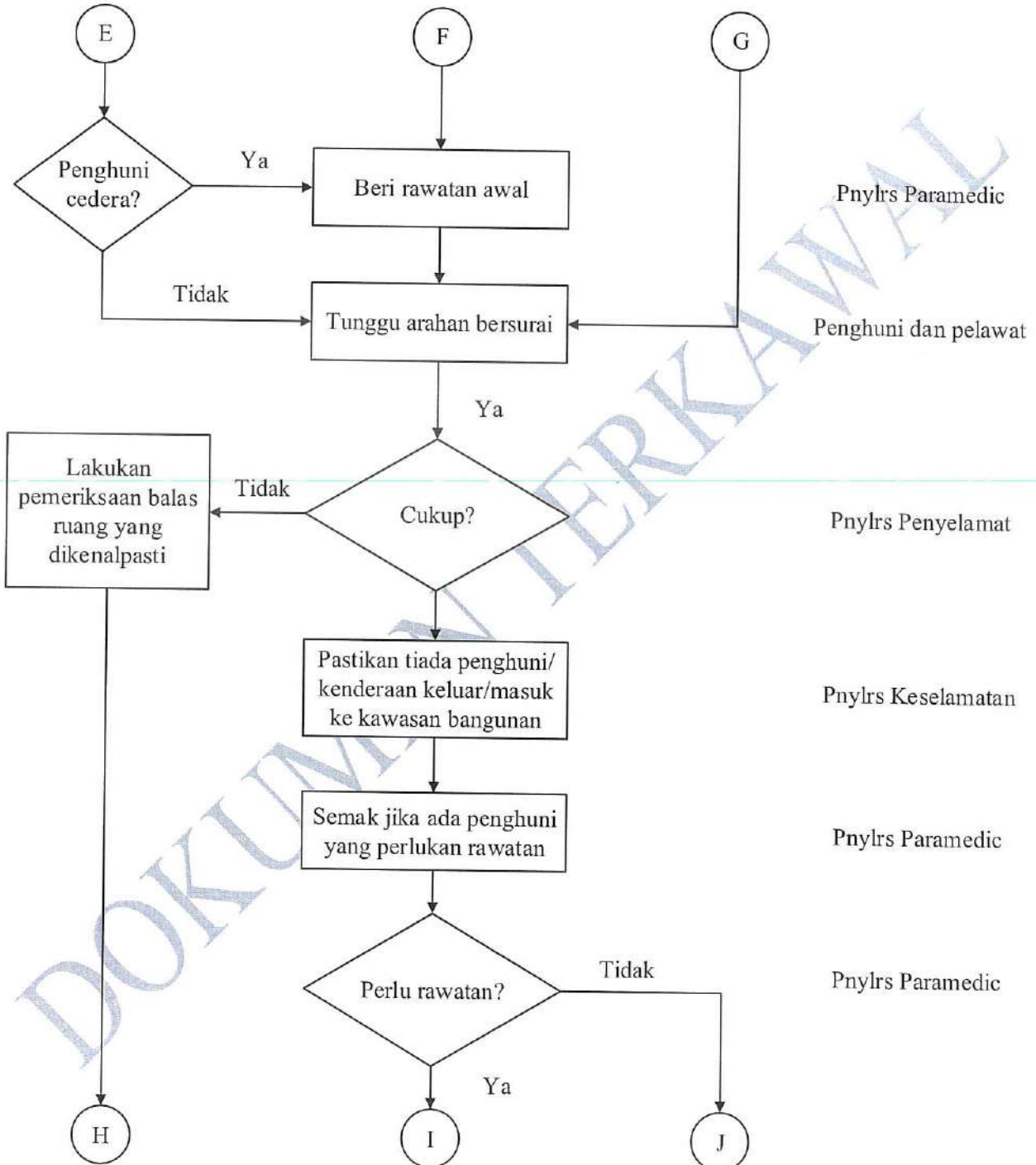
No. Ruj. Dokumen	: PK(O).UPNM.PNCPPPS.01
No. Keluaran	: 01
No. Pindaan	: 00
Tarikh	: 22 Mac 2022
Muka surat	: 12/20






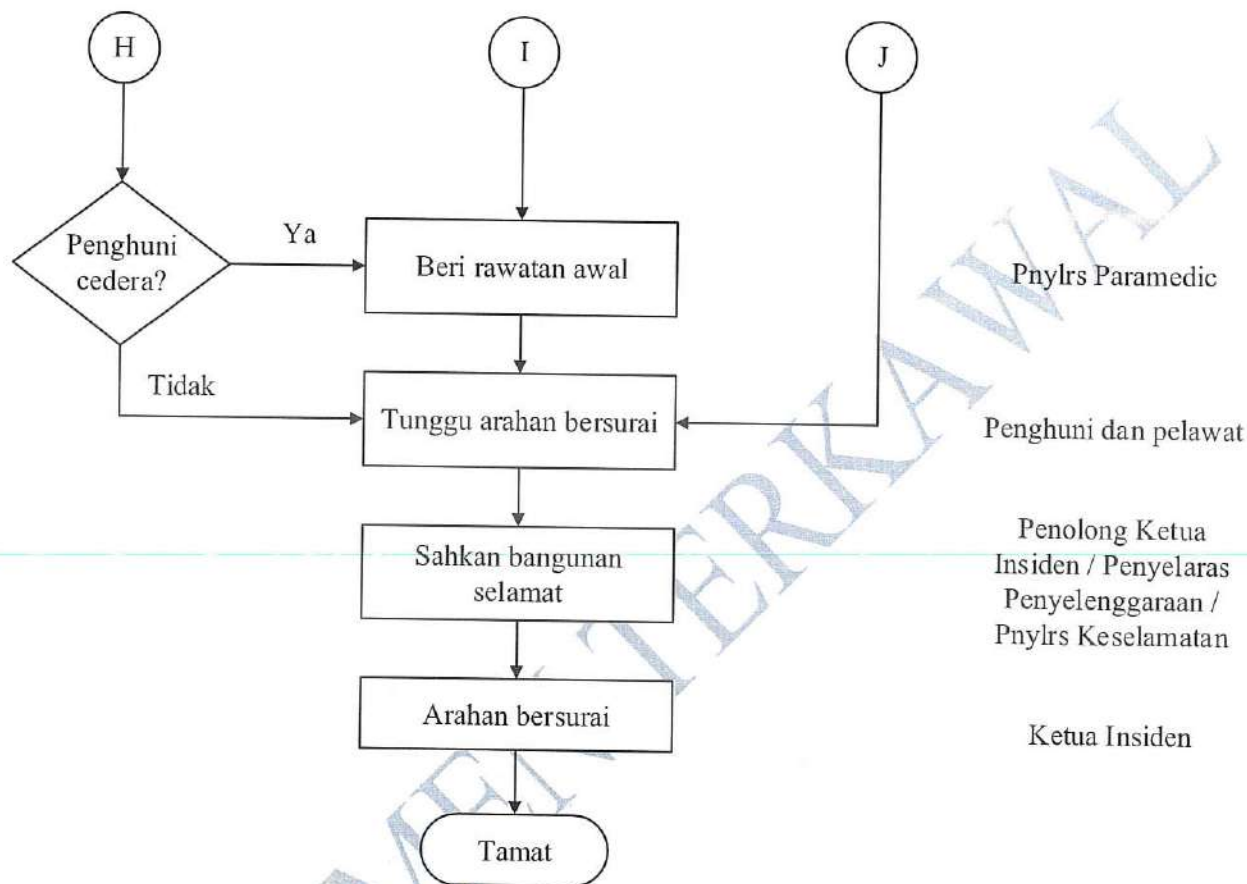
**PROSEDUR OPERASI**  
**PROSEDUR TINDAKAN PENGUNGSIAN BANGUNAN**

No. Ruj. Dokumen	: PK(O).UPNM.PNCPPPS.01
No. Keluaran	: 01
No. Pindaan	: 00
Tarikh	: 22 Mac 2022
Muka surat	: 13/20






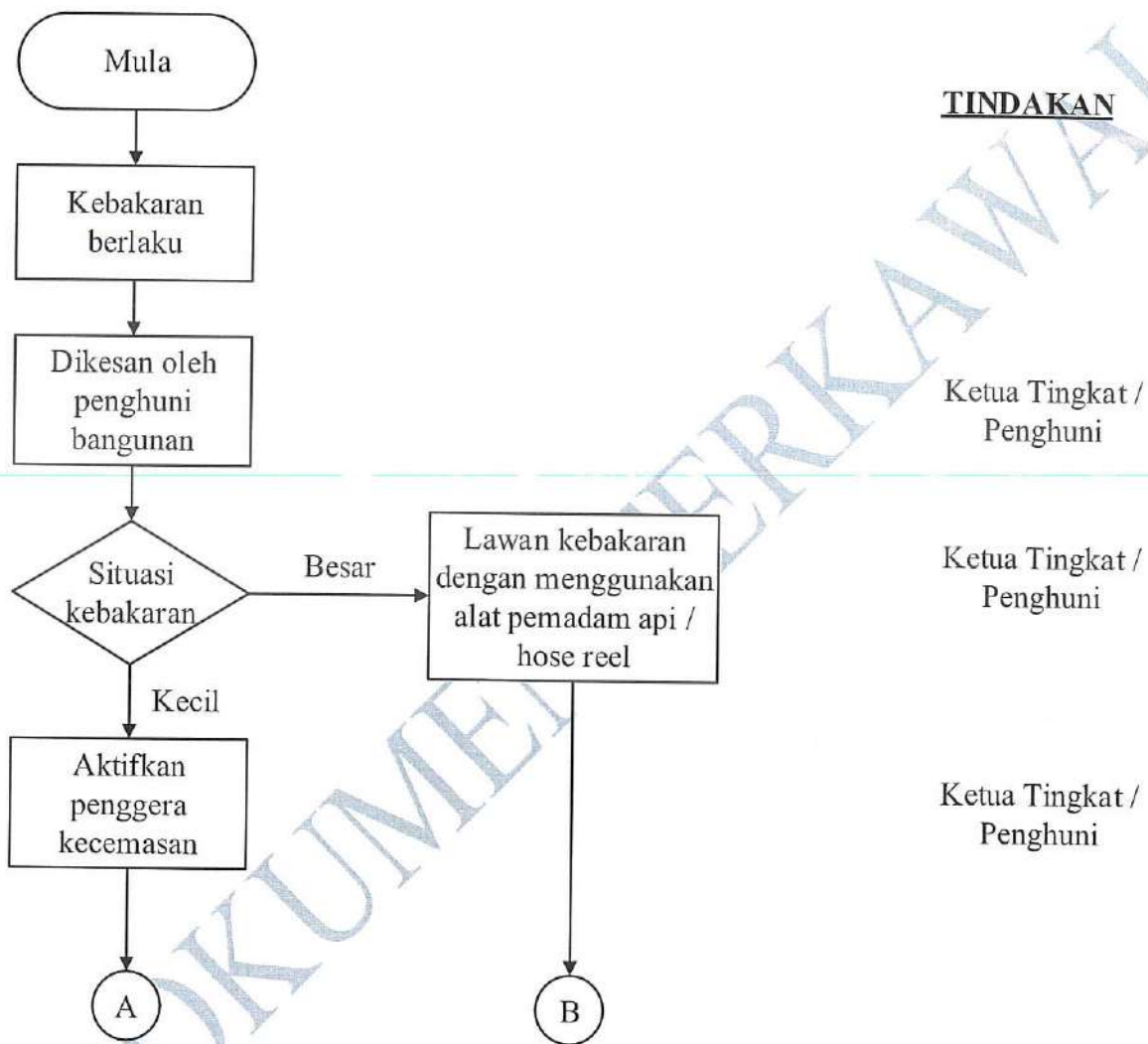
 <p><b>UPNM</b> National Defence University of Malaysia Tentera • Pertahanan • Malaysia</p>	<p><b>PROSEDUR OPERASI</b></p>	<p>No. Ruj. Dokumen : PK(O).UPNM.PNCPPPS.01</p>
	<p><b>PROSEDUR TINDAKAN PENGUNGSIAN BANGUNAN</b></p>	<p>No. Keluaran : 01</p>
	<p>No. Pindaan : 00</p>	
	<p>Tarikh : 22 Mac 2022</p>	
	<p>Muka surat : 14/20</p>	



DOKUMEN TERKAWAL

 <b>UPNM</b> <small>Universiti Pertahanan Nasional Malaysia</small>	<b>PROSEDUR OPERASI</b>	<b>No. Ruj. Dokumen : PK(O).UPNM.PNCPPPS.01</b>
	<b>PROSEDUR TINDAKAN PENGUNGSIAN BANGUNAN</b>	<b>No. Keluaran : 01</b>
		<b>No. Pindaan : 00</b>
		<b>Tarikh : 22 Mac 2022</b>
		<b>Muka surat : 15/20</b>

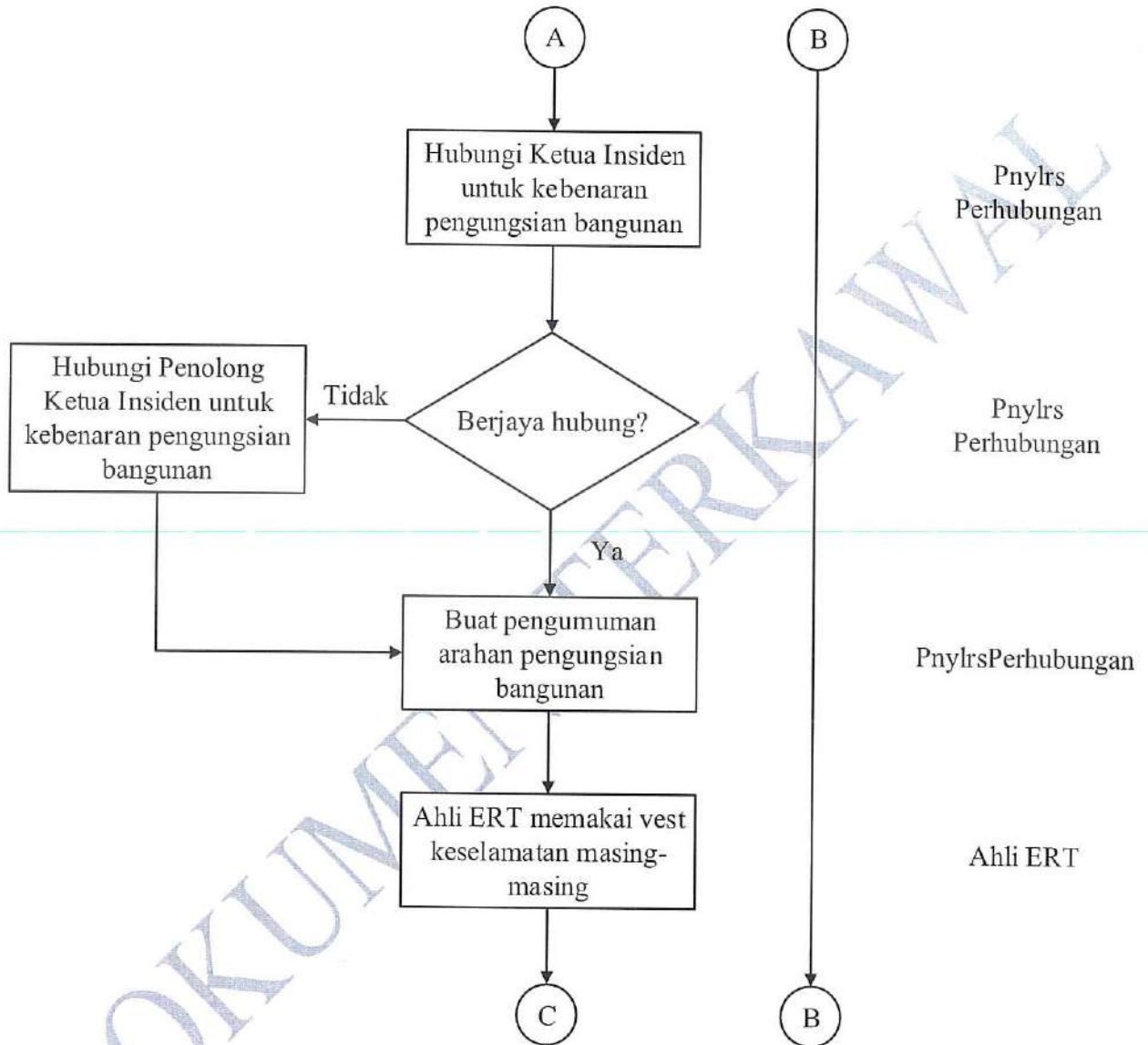
7.2 Tindakan Semasa Kebakaran atau bencana Sebenar




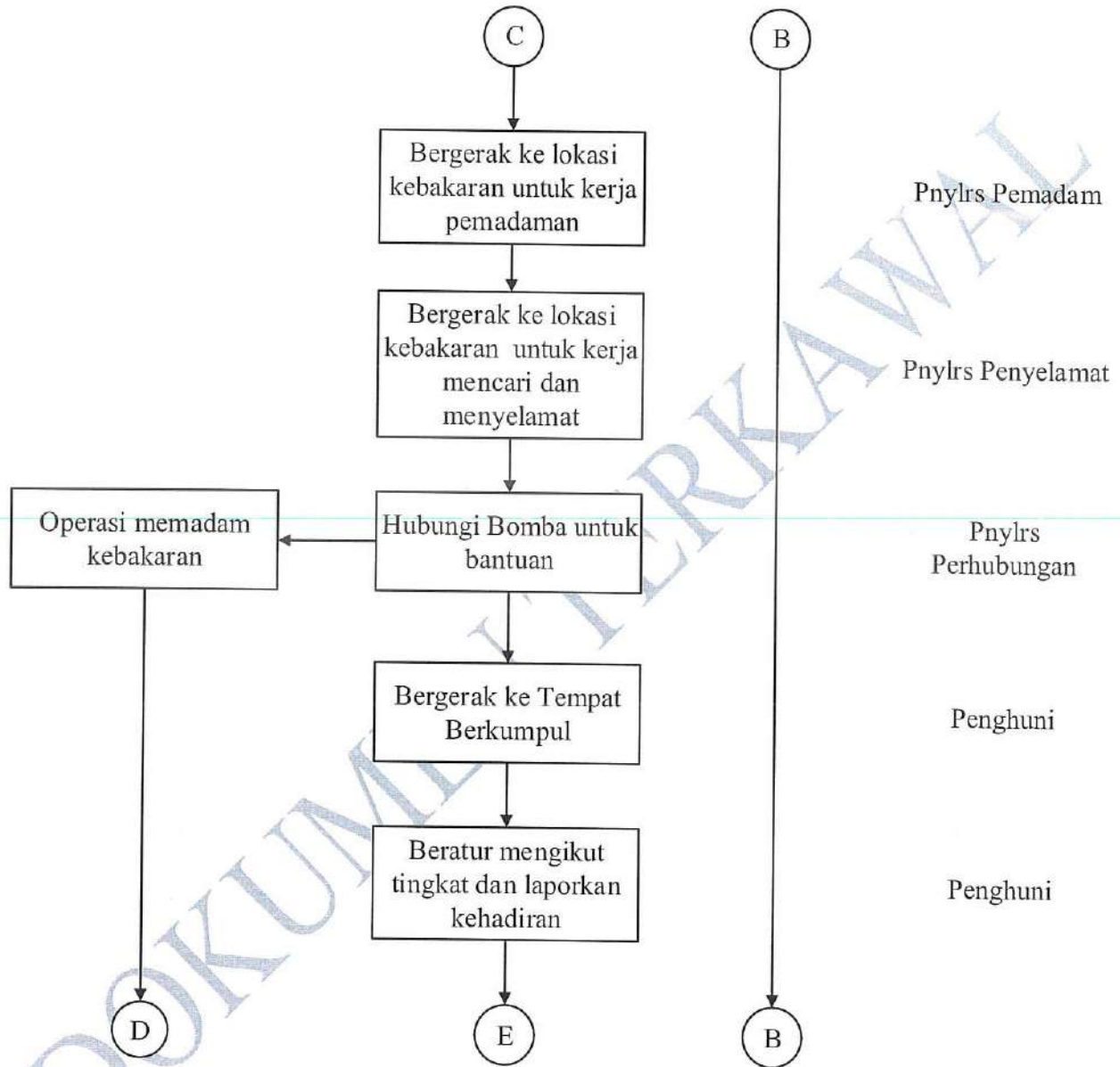


**PROSEDUR OPERASI**  
**PROSEDUR TINDAKAN PENGUNGSIAN BANGUNAN**

No. Ruj. Dokumen	: PK(O).UPNM.PNCPPPS.01
No. Keluaran	: 01
No. Pindaan	: 00
Tarikh	: 22 Mac 2022
Muka surat	: 16/20



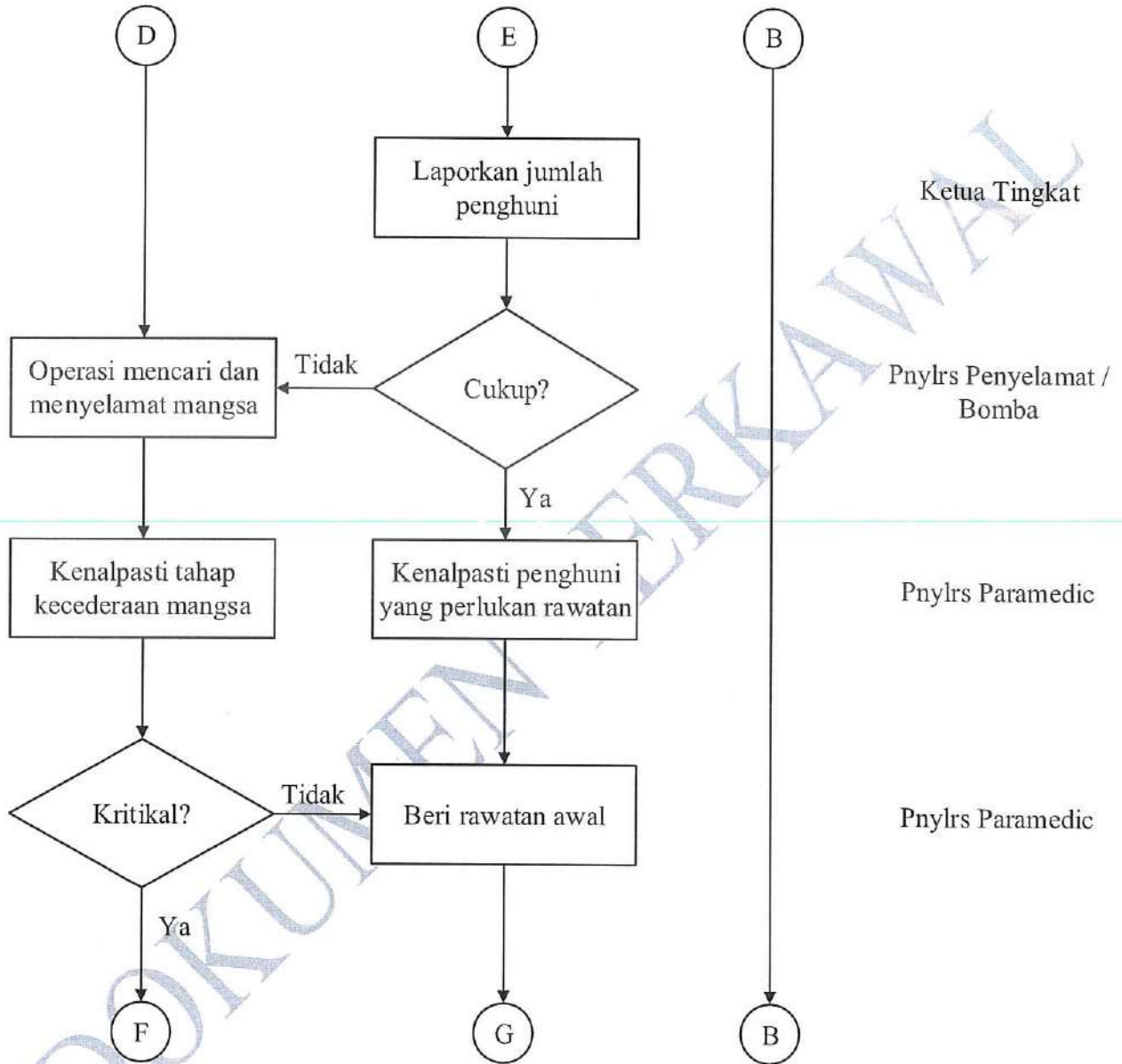
 <b>UPNM</b> <small>National Defence University of Malaysia</small>	<b>PROSEDUR OPERASI</b>	<b>No. Ruj. Dokumen : PK(O).UPNM.PNCPPPS.01</b>
	<b>PROSEDUR TINDAKAN PENGUNGSIAN BANGUNAN</b>	<b>No. Keluaran : 01</b>
		<b>No. Pindaan : 00</b>
		<b>Tarikh : 22 Mac 2022</b>
		<b>Muka surat : 17/20</b>




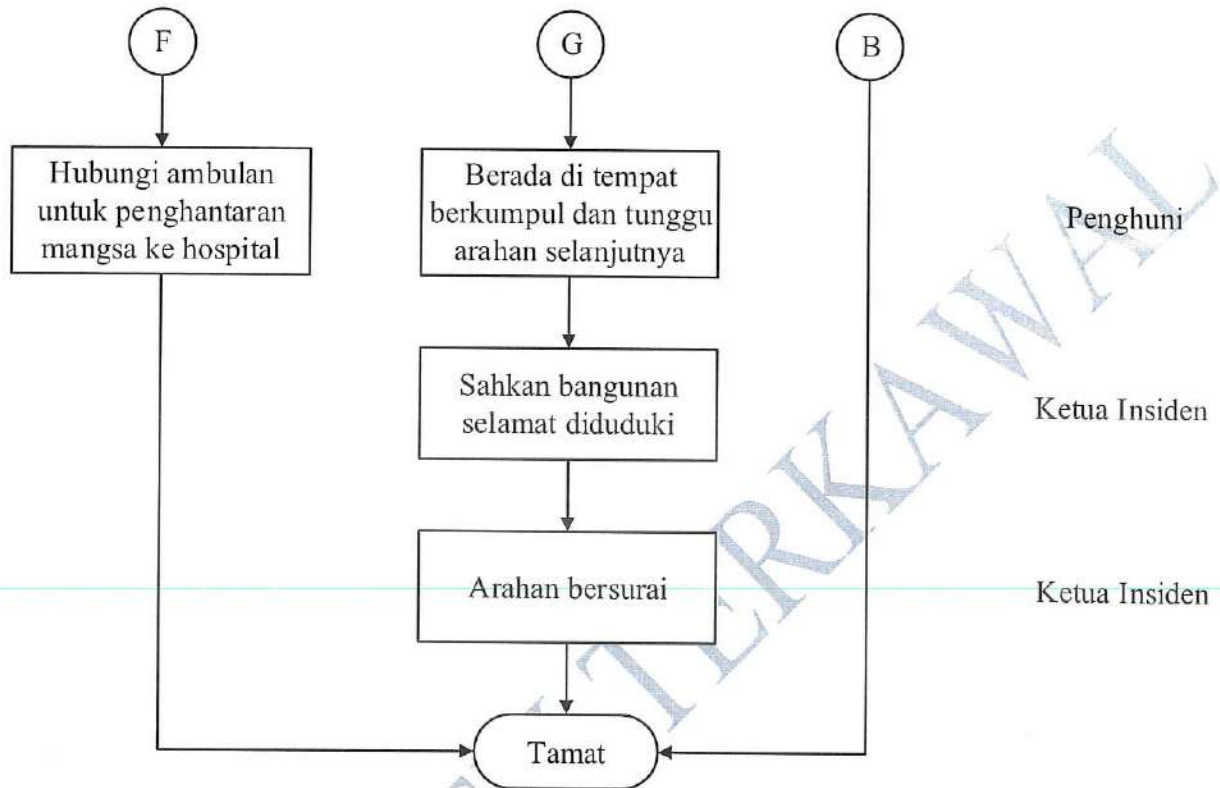


**PROSEDUR OPERASI**  
**PROSEDUR TINDAKAN PENGUNSIAN BANGUNAN**


No. Ruj. Dokumen	: PK(O).UPNM.PNCPPPS.01
No. Keluaran	: 01
No. Pindaan	: 00
Tarikh	: 22 Mac 2022
Muka surat	: 18/20



 <b>UPNM</b> <small>Universiti Pertahanan Nasional Malaysia</small>	<b>PROSEDUR OPERASI</b>	<b>No. Ruj. Dokumen : PK(O).UPNM.PNCPPPS.01</b>
	<b>PROSEDUR TINDAKAN PENGUNGSIAN BANGUNAN</b>	<b>No. Keluaran : 01</b>
		<b>No. Pindaan : 00</b>
		<b>Tarikh : 22 Mac 2022</b>
		<b>Muka surat : 19/20</b>



DOKUMEN TERKAWAL

 <b>UPNM</b> <small>Universiti Pendidikan Nasional  Malaysia</small>	<b>PROSEDUR  OPERASI</b>  <b>PROSEDUR  TINDAKAN  PENGUNGSIAN  BANGUNAN</b>	<b>No. Ruj. Dokumen</b> : PK(O).UPNM.PNCPPTS.01
		<b>No. Keluaran</b> : 01
		<b>No. Pindaan</b> : 00
		<b>Tarikh</b> : 22 Mac 2022
		<b>Muka surat</b> : 20/20

## 8.0 REKOD KUALITI

BIL	NAMA REKOD	LOKASI	TEMPOH PENYIMPANAN
1.	Senarai Semak Semasa Latihan Pengungsian Bangunan	Pejabat Unit Keselamatan dan Kesihatan Pekerjaan	7 Tahun

## 9.0 LAMPIRAN

- Tiada

DOKUMEN TERKAWAL